



# MANUAL DE USUARIO DE LA PLATAFORMA AMBIENTAL INTEGRAL DE COAHUILA, PAIC

Secretaría de Medio Ambiente del  
Estado de Coahuila de Zaragoza

Resumen

Instrumento de apoyo para el registro de los Usuarios y alta de Empresas e Instalaciones en la  
Plataforma Ambiental Integral de Coahuila


Secretaría de Medio Ambiente

## 1- Ingreso al portal PAIC.

Ingresar a la página oficial de la secretaria de medio ambiente con el siguiente enlace:

<https://sma.gob.mx/>

Al ingresar, deberá presionar sobre el botón PAIC en la parte superior de la página.



Otra forma de ingresar al portal de PAIC es por el siguiente enlace:

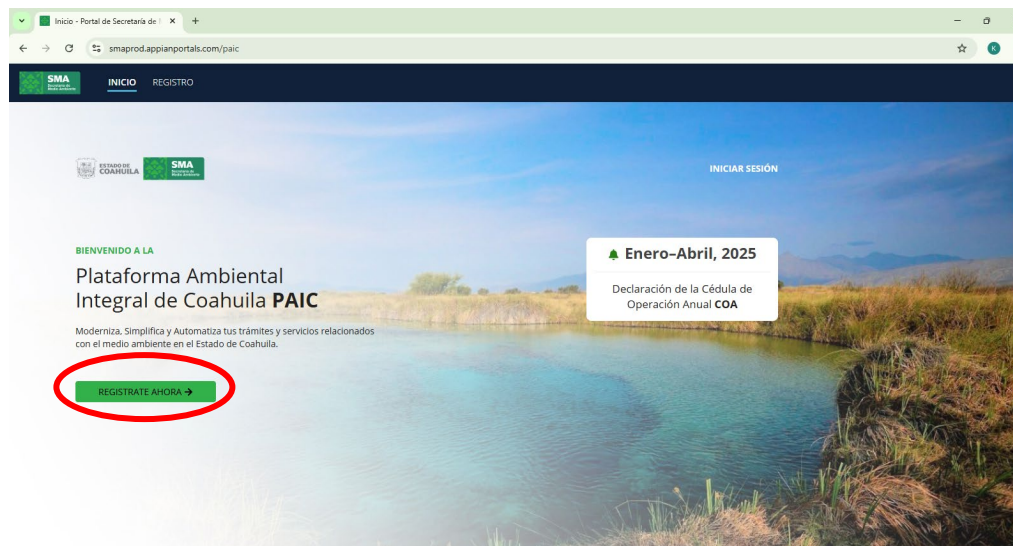
<https://smaprod.appiancloud.com/>

## 2- Ingreso al sistema

En esta pantalla deberá contar con un usuario y contraseña, para esto deberá presionar el botón

REGISTRATE AHORA →

el cual despliega una ventana en la que puede realizar el ingreso de su información, con el fin de otorgarle un usuario y clave para que pueda ingresar.



Para el registro se debe llenar la información solicitada en cada apartado de esta página.

- 1- Nombre o nombres de la persona que desea registrarse.
- 2- Apellido paterno de la persona que desea registrarse.
- 3- Apellido materno de la persona que desea registrarse.
- 4- Correo electrónico en el que desea que le llegue su usuario y contraseña del registro.
- 5- Razón social/nombre de la empresa.
- 6- RFC de la empresa.

Al terminar de registrar esos datos, debe presionar el botón **REGISTRAR →**

Registro - Portal de Secretaría de Medio Ambiente

https://smatest.appianportals.com/paic/page/registro

INICIO REGISTRO

La **Plataforma Ambiental Integral de Coahuila (PAIC)** es una solución digital desarrollada para modernizar, simplificar y automatizar los trámites y servicios relacionados con el medio ambiente en el estado de Coahuila.

### REGISTRATE AHORA

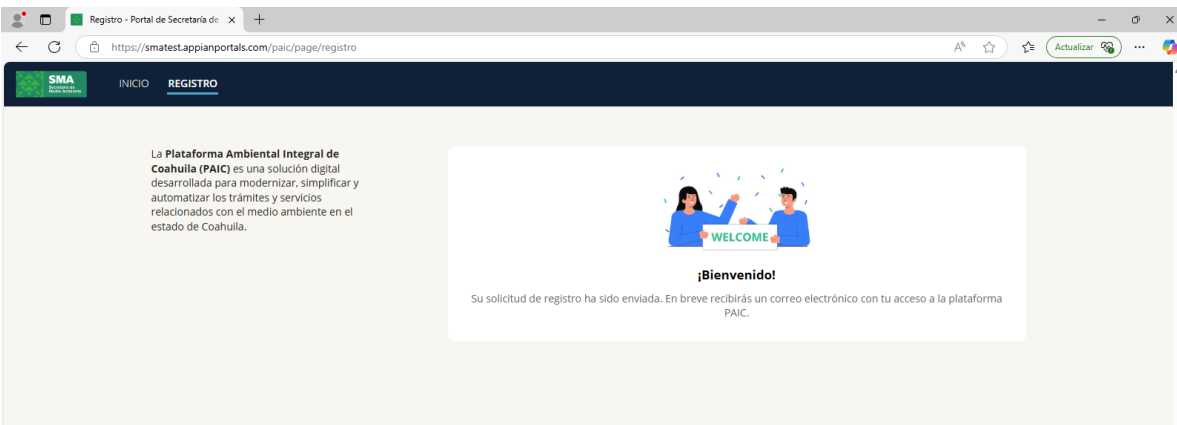
El registro verifica que tu RFC no exista dentro de la Plataforma del PAIC.

**TU INFORMACIÓN**

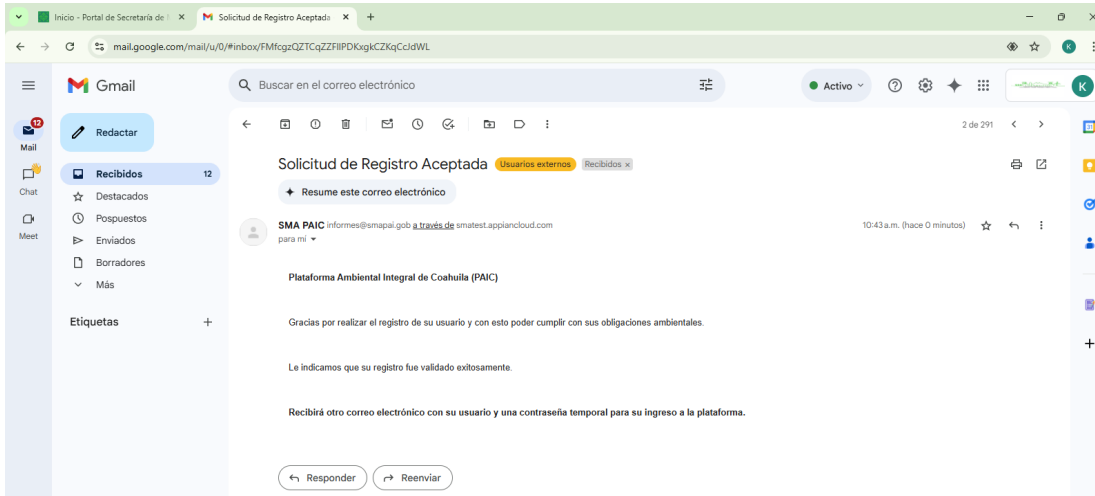
1 Nombre	2 Apellido paterno	3 Apellido materno
MARICELA	PEDROZA	LIMONES
4 Correo electrónico	5 Razón social	6 RFC de la Empresa (XXXX999999XXXX)
kpedroza@linkambiental.mx	MEDIO AMBIENTAL	MEAM020224MDQ

**REGISTRAR →**

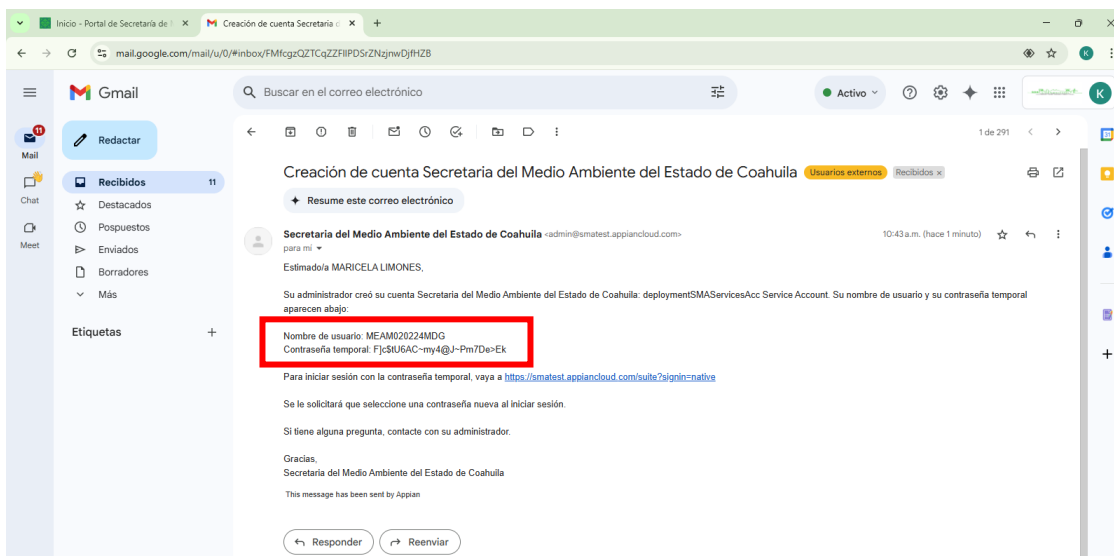
Después de haberse registrado correctamente, recibirá dos correos, uno indica que el registro fue exitoso y el otro contará con su usuario y una contraseña temporal que deberá cambiar.



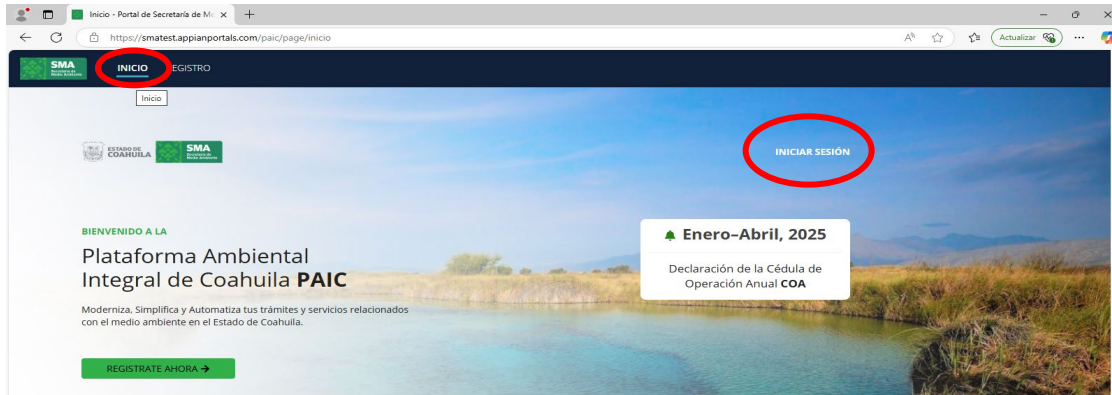
### Primer correo:



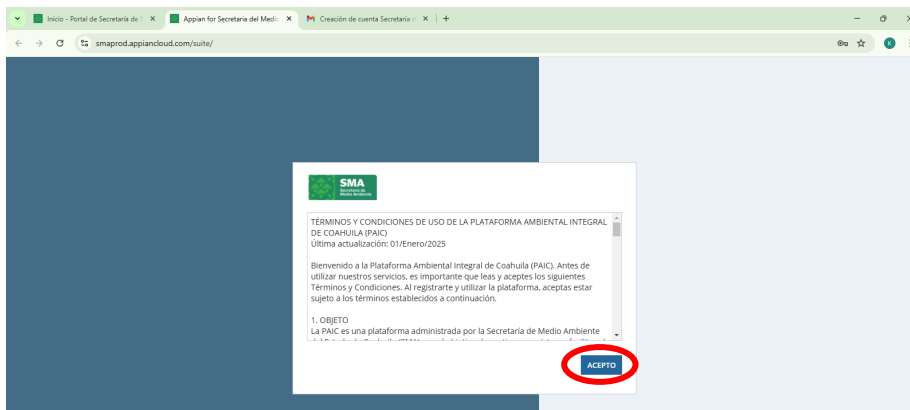
### Segundo correo con usuario y contraseña temporal:



Una vez obtenido el usuario y contraseña temporal, deberá ir en el apartado de inicio del portal y presionar el botón de iniciar sesión.

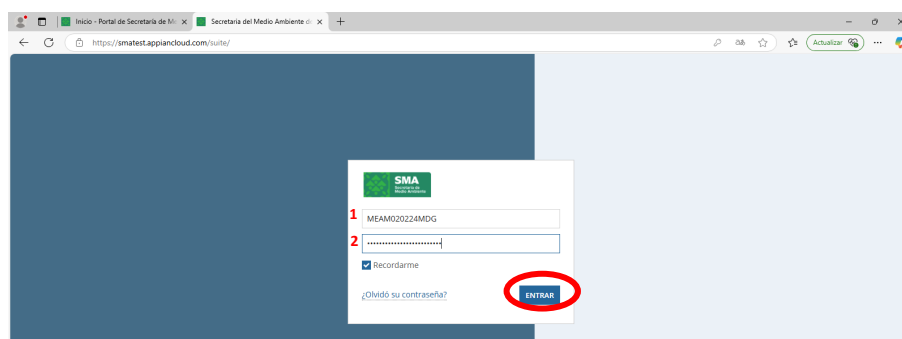


Deberá leer los términos y condiciones de uso de la plataforma, después presiona el botón de acepto.



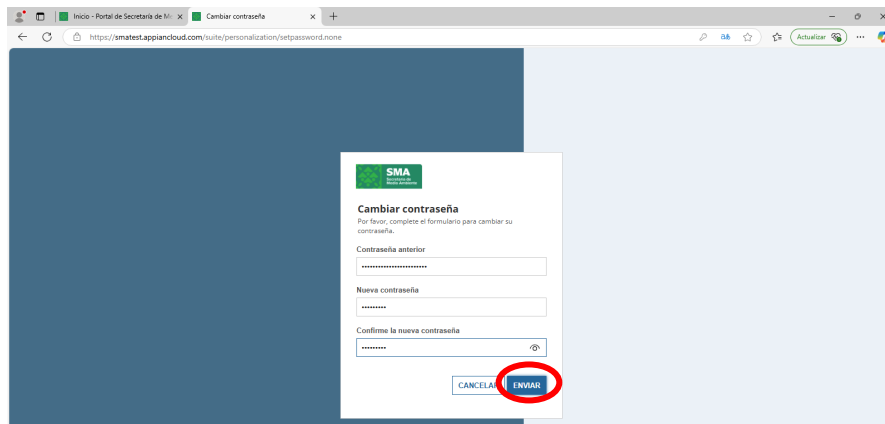
Ingresa con el usuario y contraseña temporal que se envió a su correo y presiona el botón de "entrar".

- 1- Usuario.
- 2- Contraseña.



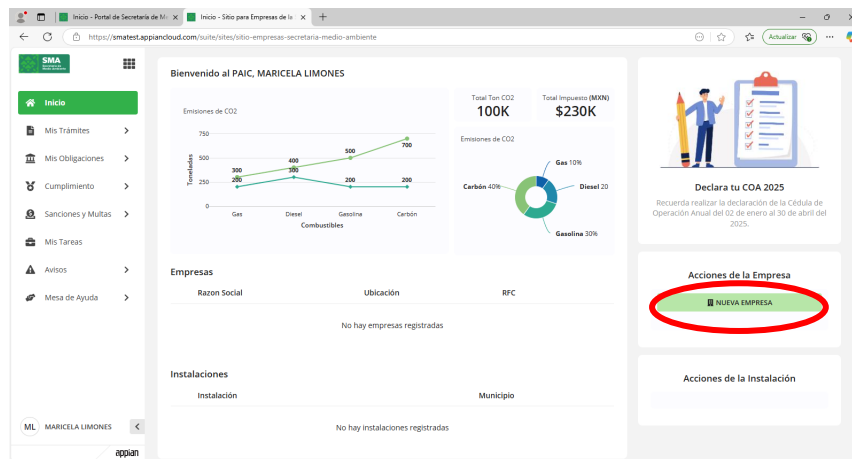
Deberá cambiar la contraseña temporal por una contraseña propia que pueda recordar y enseguida presionar el botón de enviar.

Nota: Al solicitar su registro, deberá cambiar su contraseña temporal en ese mismo momento, debido a que la contraseña temporal vence y después no podrá ingresar al portal.




### 3- Registro de razón social y representante legal.

Para registrar una empresa, deberá presionar el botón “nueva empresa” que se encuentra del lado derecho.



Enseguida se solicitará información acerca de la empresa, después de haber llenado todos los campos presiona el botón de “siguiente”.

- 1- RFC de la empresa.
- 2- Razón social / nombre de la empresa.
- 3- Correo electrónico que se utilizó en el registro.
- 4- Correo electrónico para recibir notificaciones (puede ser el mismo correo con el que fue registrado).
- 5- Tipo de empresa, si es persona moral o persona física.
- 6- Nombre comercial de la empresa.
- 7- Deberá subir una imagen del logo de la empresa.

**Nota:** Para subir una fotografía o un archivo deberá presionar el botón  y seleccionar desde su monitor el archivo que desea subir.

The screenshot shows a web browser window with the URL <https://smatest.appiancloud.com/suite/sites/empresas-secretaria-medio-ambiente/page/inicio/start-process/QB02L8mDICTpHQDSF1NlKqorZaF5m1VGVW4x-Cgk9NF3z6?pa...>. The page title is 'Datos de la Empresa'. The form includes the following fields:

- 1. RFC: MEAM020224MDG
- 2. Razón social: MEDIO AMBIENTAL S.A. DE C.V.
- 3. Correo electrónico de registro: kpedroza@linkambiental.mx
- 4. Correo electrónico para notificaciones: kpedroza@linkambiental.mx
- 5. Tipo de empresa: MORAL
- 6. Nombre comercial: LINKAMBIENTAL
- 7. Logo de la empresa: LOGO LINK AMBIENTAL (JPEG - 22.71 KB)

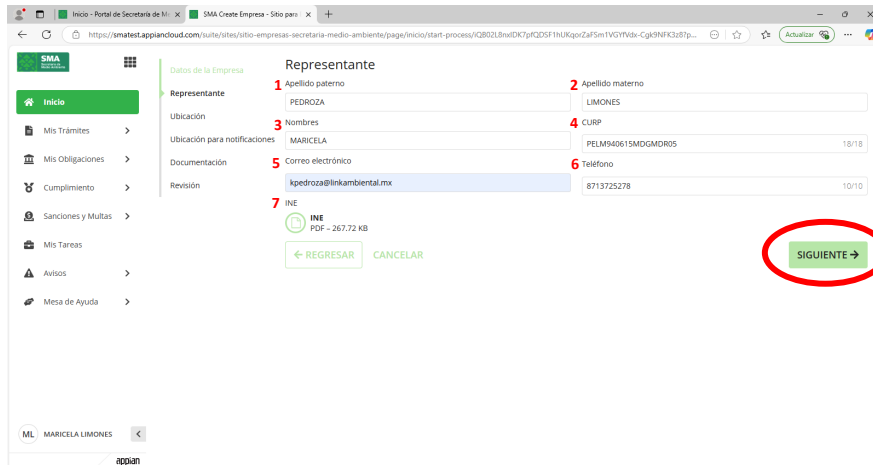
A 'SIGUIENTE' button is highlighted with a red circle at the bottom right of the form.

En el siguiente apartado solicita los datos del representante legal de la empresa:

- 1- Apellido paterno del representante legal.
- 2- Apellido materno del representante legal.
- 3- Nombre(s) del representante legal.
- 4- Clave Única de Registro de Población: CURP del representante legal.
- 5- Correo electrónico del representante legal.
- 6- Número telefónico del representante legal.
- 7- Formato en PDF o fotografía de la INE del representante legal.



Al terminar el llenado de la información, deberá presionar el botón de “siguiente”.



The screenshot shows a web form titled 'Representante' with the following fields and values:

1	Apellido paterno	PEDROZA	2	Apellido materno	LIMONES
3	Nombres	MARICELA	4	CURP	PELM940615MDGMDR05 18/18
5	Correo electrónico	kpedroza@linkambiental.mx	6	Teléfono	8713725278 10/10
7	INE	INE PDF - 267.72 KB			

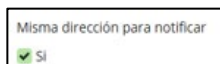
Buttons: ← REGRESAR, CANCELAR, SIGUIENTE → (highlighted with a red circle)

En el apartado de ubicación deberá colocar en el mapa la ubicación exacta de la empresa y esta automáticamente colocará la latitud, longitud y código postal.

Manualmente deberá ingresar:

- 1- Calle en la que se ubica la empresa.
- 2- Numero exterior de la empresa (si es que aplica).
- 3- Numero interior de la empresa (si es que aplica).
- 4- Colonia en la que se ubica la empresa.
- 5- Subir una fotografía del frente de la empresa.

**Nota:** Al momento de seleccionar la colonia en la que se ubica la empresa, automáticamente se pondrá la localidad, municipio y estado, deberá revisar que estos sean correctos.



En el siguiente apartado:  Si deberá seleccionar “si” en caso de que esa misma ubicación será utilizada para recibir notificaciones. En caso de que sea una ubicación distinta deberá de dejar vacío el espacio para que después de presionar el botón SIGUIENTE → lo dirija a otro apartado donde agregara la nueva ubicación para recibir notificaciones.

**Nota:** La ubicación para recibir notificaciones deberá de estar dentro del estado de Coahuila de Zaragoza.

**Ubicación**

Mapa Satélite

Latitud: 25.54188 Longitud: -103.4424 Código postal: 27000

1 Calle: IGNACIO COMONFORT 2 Número exterior: 85 3 Número interior:

4 Colonia: Torreon Centro Localidad: Torreon Municipio: Torreon

Estado: Coahuila de Zaragoza 5 Fotografía del frente de la Empresa:  Misma dirección para notificar:  Si

← REGRESAR CANCELAR **SIGUIENTE →**

En el apartado de ubicación para recibir notificaciones, el llenado es igual al punto anterior. Al terminar deberá presionar “siguiente”.

**Ubicación para notificaciones**

Mapa Satélite

Latitud: 25.54451 Longitud: -103.4518 Código postal: 27000

Calle: prolongación Jiménez sur Número exterior: 231 Número interior:

Colonia: Torreon Centro Localidad: Torreon Municipio: Torreon

Estado: Coahuila de Zaragoza Fotografía del frente de la Empresa:  Misma dirección para notificar:  Si

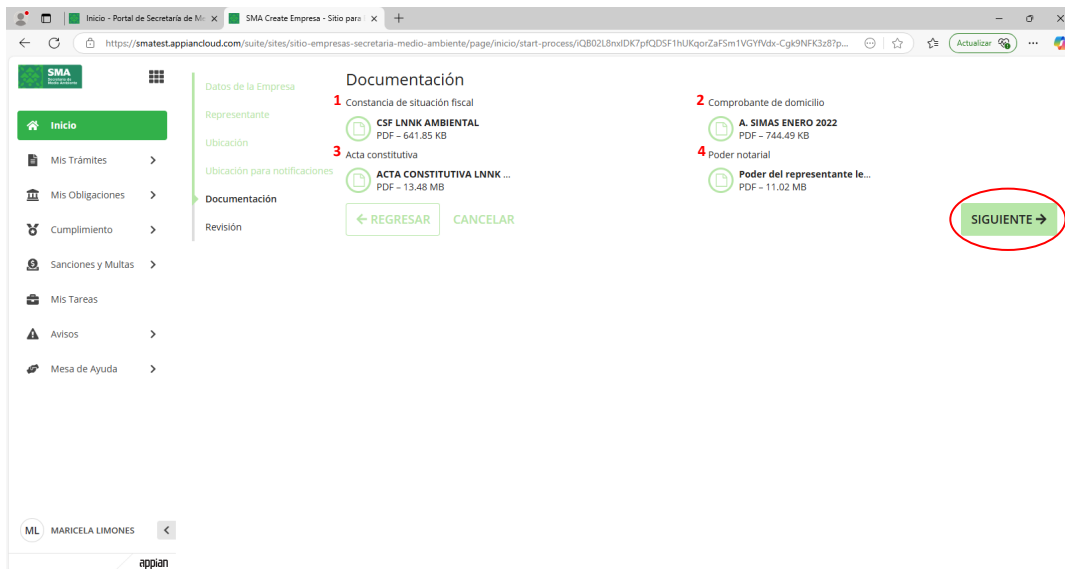
← REGRESAR CANCELAR **SIGUIENTE →**

En el siguiente apartado solicitara documentación necesaria para validar la información, dichos documentos tendrán que estar en formato PDF.

En caso de ser persona moral:

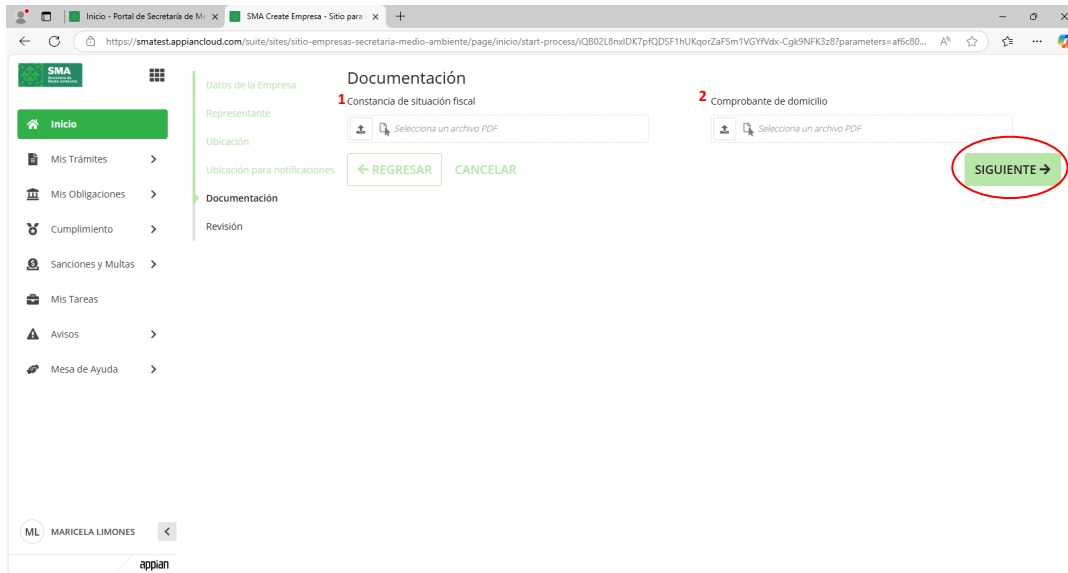
- 1- Constancia de situación fiscal (CSF).
- 2- Comprobante de domicilio (SIMAS, CFE, TELMEX, ETC).
- 3- Acta constitutiva.
- 4- Poder notarial.

Después de subir toda la documentación deberá presionar el botón “siguiente”.



En caso de ser persona física:

- 1- Constancia de situación fiscal (CSF).
- 2- Comprobante de domicilio (SIMAS, CFE, TELMEX, ETC).

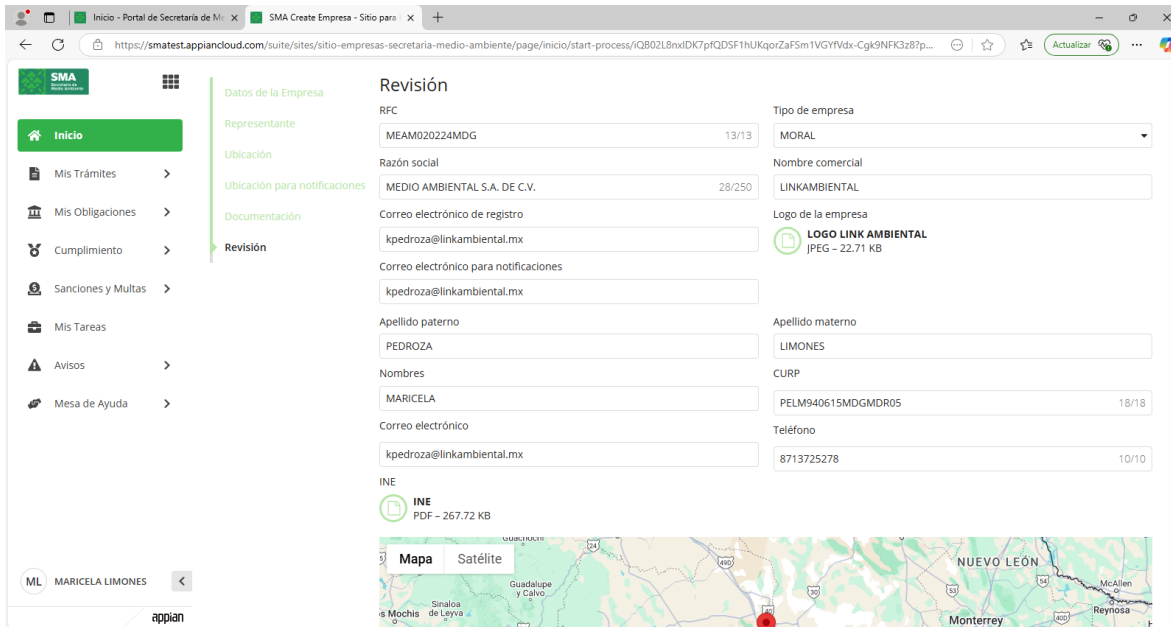


En el último apartado deberá de revisar que toda la información que agrego en los apartados anteriores sea la correcta para dar de alta a la empresa.

Si toda la información es correcta presione el botón **CREAR EMPRESA**.

**Nota:** en dado caso que requiera modificar algo en cada apartado podrá apartar el botón de **REGRESAR** sin que se borre la información que ya había ingresado.

Al igual que si desea cancelar podrá presionar el botón **CANCELAR**.



Inicio - Portal de Secretaría de Medio Ambiente

SMA Create Empresa - Sitio para

https://smatest.appiancloud.com/suite/sites/sitio-empresas-secretaria-medio-ambiente/page/inicio/start-process/IQB02L8nxDK7pQDSF1hUKqoZaFsm1VGYYctk-Cgk9NFk3z8?p...

**Inicio**

- Mis Trámites >
- Mis Obligaciones >
- Cumplimiento >
- Sanciones y Multas >
- Mis Tareas
- Avisos >
- Mesa de Ayuda >

ML MARICELA LIMONES

appian

Mapa de México con ubicación en Torreon, Coahuila de Zaragoza.

Latitud: 25.54188  
 Longitud: -103.4424  
 Código postal: 27000  
 Calle: IGNACIO COMONFORT  
 Número exterior: 85  
 Número interior:  
 Colonia: Torreon Centro  
 Localidad: Torreon  
 Municipio: Torreon  
 Estado: Coahuila de Zaragoza  
 Fotografía del frente de la Empresa: 0 JPG - 378.69 KB  
 Misma dirección para notificar:  SI

Constancia de situación fiscal:  
 CSF LNNK AMBIENTAL PDF - 641.85 KB  
 Acta constitutiva:  
 ACTA CONSTITUTIVA LNNK ... PDF - 13.48 MB

Documento de domicilio:  
 A. SIMAS ENERO 2022 PDF - 744.49 KB  
 Poder notarial:  
 Poder del representante le... PDF - 11.02 MB

Una vez terminando lo anterior, el inicio del portal deberá aparecerle como se muestra en la siguiente imagen según la empresa.

Inicio - Portal de Secretaría de Medio Ambiente

Inicio - Sitio para Empresas de la

https://smatest.appiancloud.com/suite/sites/sitio-empresas-secretaria-medio-ambiente

**Bienvenido al PAIC, MARICELA LIMONES**

Total Ton CO2: **100K**  
 Total Impuesto (MXN): **\$230K**

Emisiones de CO2 (Toneladas):  
 Gas: 300, Diesel: 300, Gasolina: 200, Carbón: 200

Emisiones de CO2 (Porcentaje):  
 Gas: 10%, Diesel: 20%, Gasolina: 30%, Carbón: 40%

**Empresas**

Razon Social	Ubicación	RFC
MEDIO AMBIENTAL S.A. DE C.V. RFC: MEAM020224MDG	Torreon	MEAM020224MDG

**Instalaciones**

Instalación	Municipio
No hay instalaciones registradas	

ML MARICELA LIMONES

appian

**Declarar tu COA 2025**  
 Recuerda realizar la declaración de la Cédula de Operación Anual del 02 de enero al 30 de abril del 2025.

**Acciones de la Empresa**

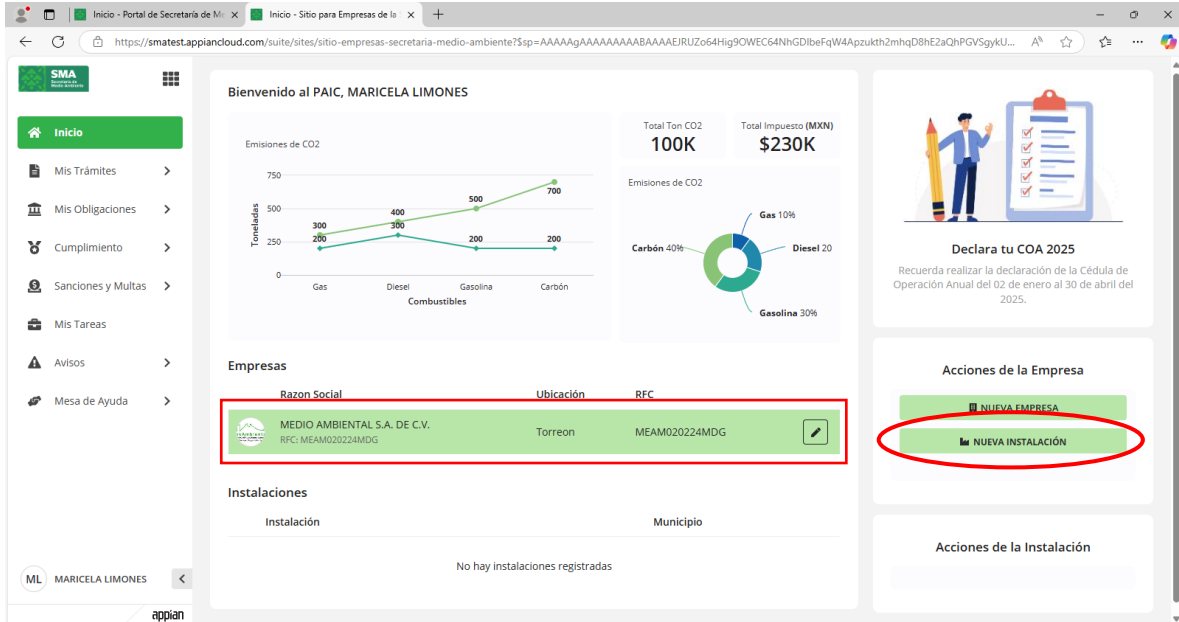
**Acciones de la Instalación**

#### 4- Registro de instalación(es).

Para registrar una instalación deberá presionar la empresa y después aparecerá el botón



deberá dar clic en este para que lo dirija a una nueva pestaña donde le solicitarán información respecto a la instalación.



Bienvenido al PAIC, MARICELA LIMONES

Total Ton CO2: 100K | Total Impuesto (MXN): \$230K

Emisiones de CO2 (Toneladas):

Combustible	Gas	Diesel	Gasolina	Carbón
Gas	300	200	200	200
Diesel	400	300	200	200
Gasolina	500	200	200	200
Carbón	700	200	200	200

Composición de Emisiones de CO2:

- Gas: 10%
- Diesel: 20%
- Gasolina: 30%
- Carbón: 40%

Empresas:

Razon Social	Ubicación	RFC
MEDIO AMBIENTAL S.A. DE C.V. RFC: MEAM020224MDG	Torreón	MEAM020224MDG

Instalaciones:

Instalación	Municipio
No hay instalaciones registradas	

Acciones de la Empresa:

- NUEVA EMPRESA
- NUEVA INSTALACIÓN**

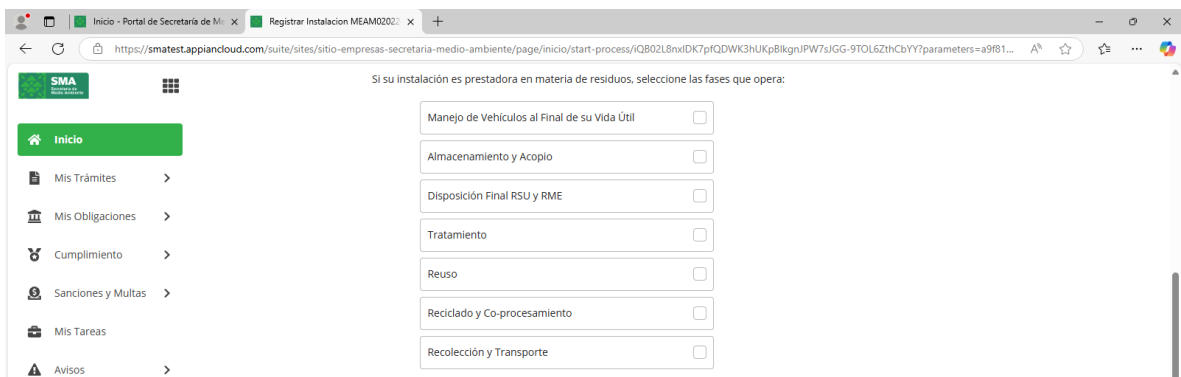
En el primer apartado para agregar una instalación requiere lo siguientes datos:

- 1- CAU (Clave Ambiental Única): este punto se generará automáticamente con el llenado de la información, por lo que no es necesario escribir algo en el cuadro.
- 2- Nombre de la instalación: nombre de la empresa o instalación especificado con alguna característica en dado caso que tenga más de una instalación.
- 3- Licencia de funcionamiento ambiental: número de autorización ambiental otorgada por la Secretaría de Medio Ambiente del Estado de Coahuila.
- 4- Dictamen de verificación: Documento avalado por protección civil (no obligatorio).
- 5- Documento Manifiesto de Impacto Ambiental (MIA) o el Informe Preventivo de Impacto Ambiental (IPIA): deberá subir el documento que contiene el estudio ambiental (nota: no el resolutivo).
- 6- Documento que acredita la legal posesión del predio: Escrituras del predio de la instalación y/o contrato de arrendamiento.
- 7- SCIAN: Elegir el Sistema de Clasificación Industrial de América del Norte (SCIAN), básicamente es el giro/clasificación en la que se encuentra la instalación.
- 8- Nombre de la cámara a la que pertenece:
- 9- No. De registro de cámara a la que pertenece:
- 10- Numero de registro GRME: Numero de autorización como generador de residuos de manejo especial.

11- Archivo de registro GRME: subir el resolutivo de autorización como generador de residuos de manejo especial.

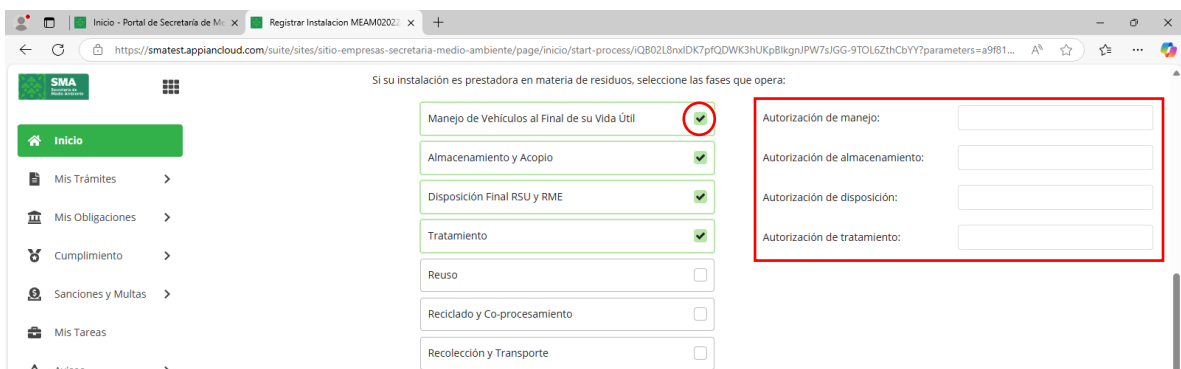


En caso de que la instalación sea prestadora en materia de residuos deberá seleccionar las fases que manejan del enlistado que se muestra en pantalla.



Al momento de seleccionar las fases  se activará otras opciones donde deberá escribir su número de autorización como prestadora.

Nota: en caso de no ser prestadora en materia de residuos deberá dejar en blanco este apartado.



En caso de que haya distintos responsables de la instalación puede darlos de alta y generarles un usuario para que puedan revisar o hacer el llenado de la información de la instalación, para esto deberá llenar los campos del apartado “responsables de la instalación”.

- 1- Nombre(s) del responsable de la instalación.
- 2- Apellido paterno del responsable de la instalación.
- 3- Apellido materno del responsable de la instalación.
- 4- CURP del responsable de la instalación.
- 5- Correo electrónico del responsable de la instalación.
- 6- Teléfono del responsable de la instalación.
- 7- Adjuntar PDF o fotografía de la INE del responsable de la instalación.
- 8- Seleccionar el rol del responsable de la instalación (responsable legal, responsable técnico, consultor externo o auxiliar).

Almacenamiento y Acopio

Disposición Final RSU y RME

Tratamiento

Reuso

Reciclado y Co-procesamiento

Recolección y Transporte

**Responsables de la instalación**

1 Nombres FRANCISCO 2 Apellido paterno VILLALPANDO 3 Apellido materno MARQUEZ 4 CURP VIMF950118HDGRLR06 18/18

5 Correo electrónico mvillalpando@linkambiental.mx 6 Teléfono 8713864372 7 INE 10/10 [INE PDF - 267.72 ...]

8 Rol   
 Selecciona un rol   
 Buscar   
 Selecciona un rol   
 RESPONSABLE LEGAL   
 RESPONSABLE TÉCNICO   
 CONSULTOR EXTERNO   
 AUXILIAR

Nombres	Apellido paterno	Apellido materno	CURP	Correo electrónico	Teléfono	INE	Rol
MARICELA	PEDROZA	LIMONES	PELM94 18/18	kpedroza@linka	871372E 10/10	[INE PDF - 267.72 ...]	RESPONSABLE LEGAL

CANCELAR SIGUIENTE →

Al terminar de llenar la información deberá presionar el botón **+ AGREGAR RESPONSABLE** para que la información sea guardada.

**Responsables de la instalación**

Nombres FRANCISCO Apellido paterno VILLALPANDO Apellido materno MARQUEZ CURP VIMF950118HDGRLR06 18/18

Correo electrónico mvillalpando@linkambiental.mx Teléfono 8713864372 INE 10/10 [INE PDF - 267.72 ...]

Rol RESPONSABLE TÉCNICO

**+ AGREGAR RESPONSABLE**

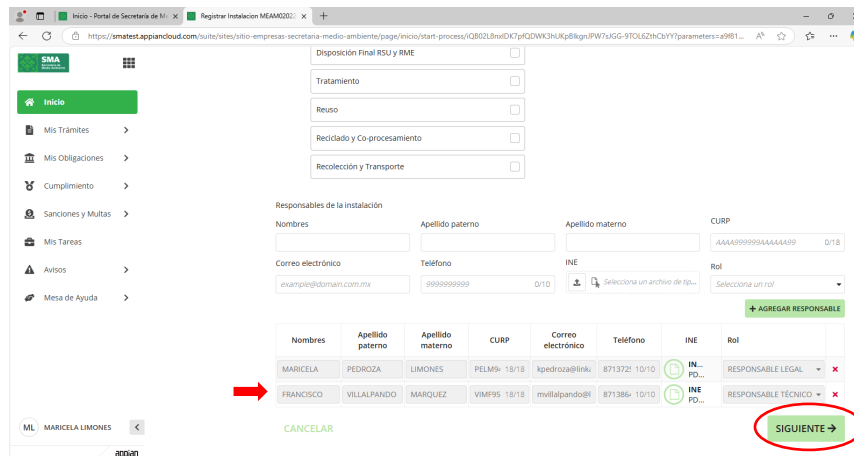
Nombres	Apellido paterno	Apellido materno	CURP	Correo electrónico	Teléfono	INE	Rol
MARICELA	PEDROZA	LIMONES	PELM94 18/18	kpedroza@linka	871372E 10/10	[INE PDF - 267.72 ...]	RESPONSABLE LEGAL

CANCELAR SIGUIENTE →



Después de agregar al responsable deberá verse la pantalla como se muestra en la imagen siguiente. Una vez que se vea así deberá presionar el botón “siguiente”.

Nota: al terminar el registro de la instalación, al nuevo responsable le llegará un correo electrónico, por lo que deberá de hacer lo que indica el punto 2 (ingreso al sistema) a partir del cambio de contraseña temporal.



El siguiente apartado es la ubicación de la instalación donde deberá colocar en el mapa la ubicación exacta de la instalación y esta automáticamente colocará la latitud, longitud, latitud norte, longitud oeste, DATUM, zona UTM, Coordenada UTM X y Coordenada UTM Y.

Manualmente deberá ingresar:

- 1- ASNM (Altura Sobre el Nivel del Mar): altitud o elevación.
- 2- Calle en la que se ubica la empresa.
- 3- Numero exterior de la empresa (si es que aplica).
- 4- Numero interior de la empresa (si es que aplica).
- 5- Colonia en la que se ubica la empresa.
- 6- Subir una fotografía de la instalación.

**Nota:** Al momento de seleccionar la colonia en la que se ubica la empresa, automáticamente se pondrá la localidad, municipio, estado y código postal, deberá revisar que estos sean correctos.

Al terminar deberá de presionar el botón SIGUIENTE ->.

Ubicación

Revisar

Mapa Satélite

Coordenadas de la Esfera Datos del mapa ©2023 INEGI Temática Notificar un problema de Mapa

Latitud Longitud Latitud Norte Longitud Oeste

25.54194 -103.4424 25° 32' 31 103° 26' 33

DATUM Zona UTM Coordenada UTM X Coordenada UTM Y

WGS 84 13 656494 2825875

1 ASNM 2 Calle 3 Número exterior 4 Número interior

1131 IGNACIO COMONFORT 85

Código postal 5 Colonia Localidad Municipio

27000 Torreon Centro Torreon Torreon

Estado 6 imagen de la instalación

Coahuila de Zaragoza FOTO JPG - 10.69 KB

← REGRESAR CANCELAR **SIGUIENTE** →

En el último apartado deberá de revisar que toda la información que agregó en los apartados anteriores sea la correcta para dar de alta a la instalación.

Si toda la información es correcta presione el botón **CREAR INSTALACIÓN**.

MEDIO AMBIENTAL S.A. DE C.V.  
MEAM020224M0G

Datos de la Instalación

Ubicación

Revisar

CAU 656494MEA28258750272502725

Nombre de la instalación MEDIO AMBIENTAL S.A. DE C.V. (PLANTA TORREO

Licencia de funcionamiento ambiental 06046007-2019 13/40

Dictamen de verificación selecciona un archivo PDF

Documento MIA / IPIA MIA PDF - 2.62 MB

Documento que acredita la legal posesión del predio C. Escrituras Planta PDF - 8.87 MB

SCIAN 325610 - Fabricación de jabones, limpiadores...

Nombre de la cámara a la que pertenece

No. Registro de cámara a la que pertenece

Número de registro GRME PM 01-06-024-633-2024

Archivo de registro GRME GRME PDF - 3.31 MB

Si su instalación es prestadora en materia de residuos, seleccione las fases que opera:

Manejo de Vehículos al Final de su Vida Útil

Almacenamiento y Acopio

Disposición Final RSU y RME

Tratamiento

Almacenamiento y Acopio

Disposición Final RSU y RME

Tratamiento

Reuso

Reciclado y Co-procesamiento

Recolección y Transporte

Responsables de la instalación

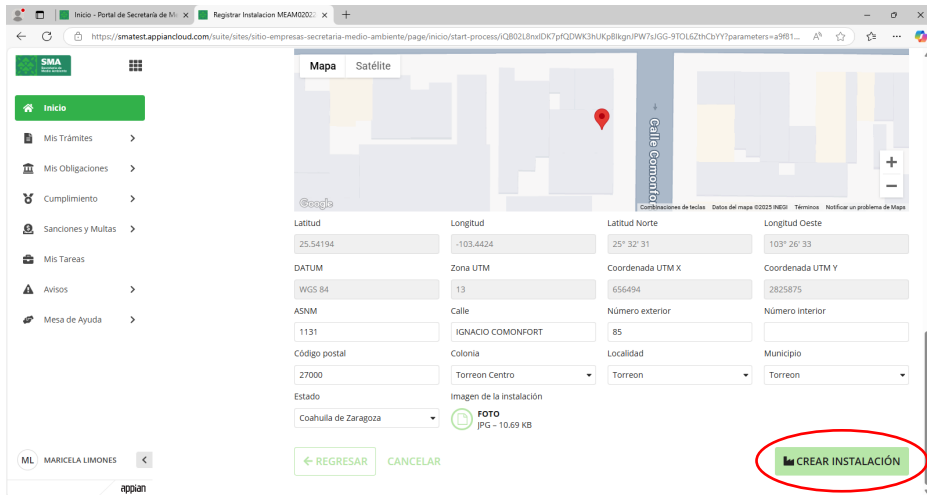
Nombres Apellido paterno Apellido materno CURP

Correo electrónico Teléfono INE Rol

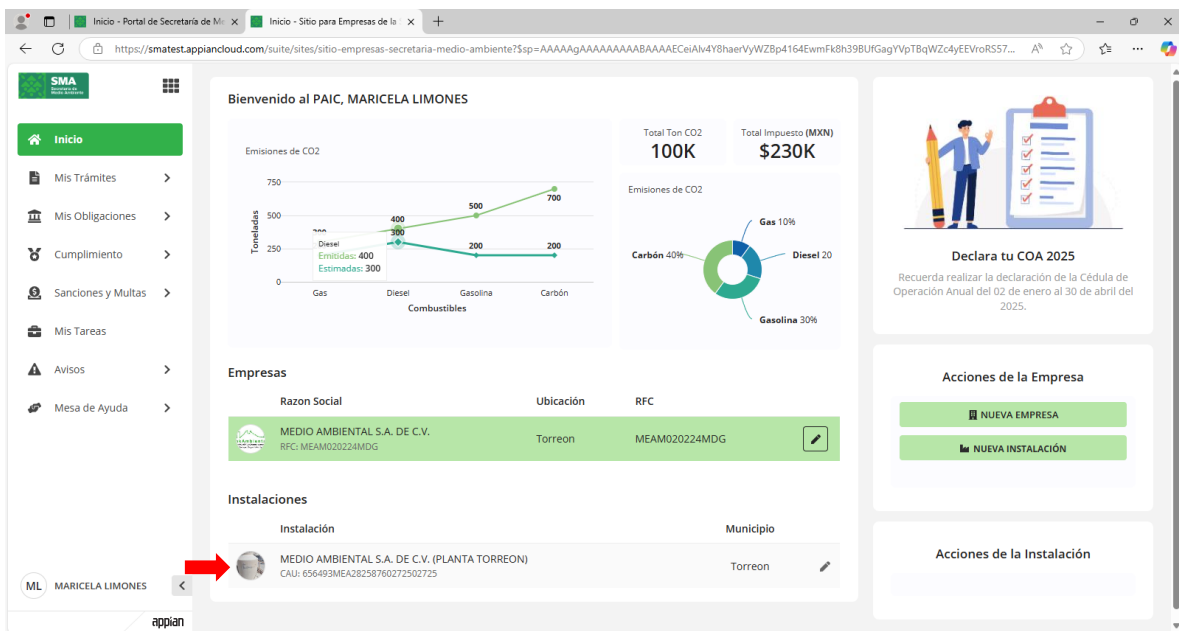
example@domain.com.mx 9999999999 0/10 Selecciona un archivo de tipo...

+ AGREGAR RESPONSABLE

Nombres	Apellido paterno	Apellido materno	CURP	Correo electrónico	Teléfono	INE	Rol
MARICELA	PEDROZA	LIMONES	PELM99 18/18	kpdroza@link	8713726 10/10	INE PD...	RESPONSABLE LEGAL
FRANCISCO	VILLALPANDO	MARQUEZ	VIMF95 18/18	mvillalpando@ll	8713866 10/10	INE PD...	RESPONSABLE TÉCNICO



Ya una vez terminando lo anterior, el inicio del portal deberá aparecerle como se muestra en la siguiente imagen.



En este punto se ha concluido el proceso de alta de Representante Legal, Empresa e Instalación o instalaciones, si es que una razón social posee más de una instalación dentro del Estado de Coahuila.

Ahora debes continuar con el proceso de caracterización de las instalaciones.

